

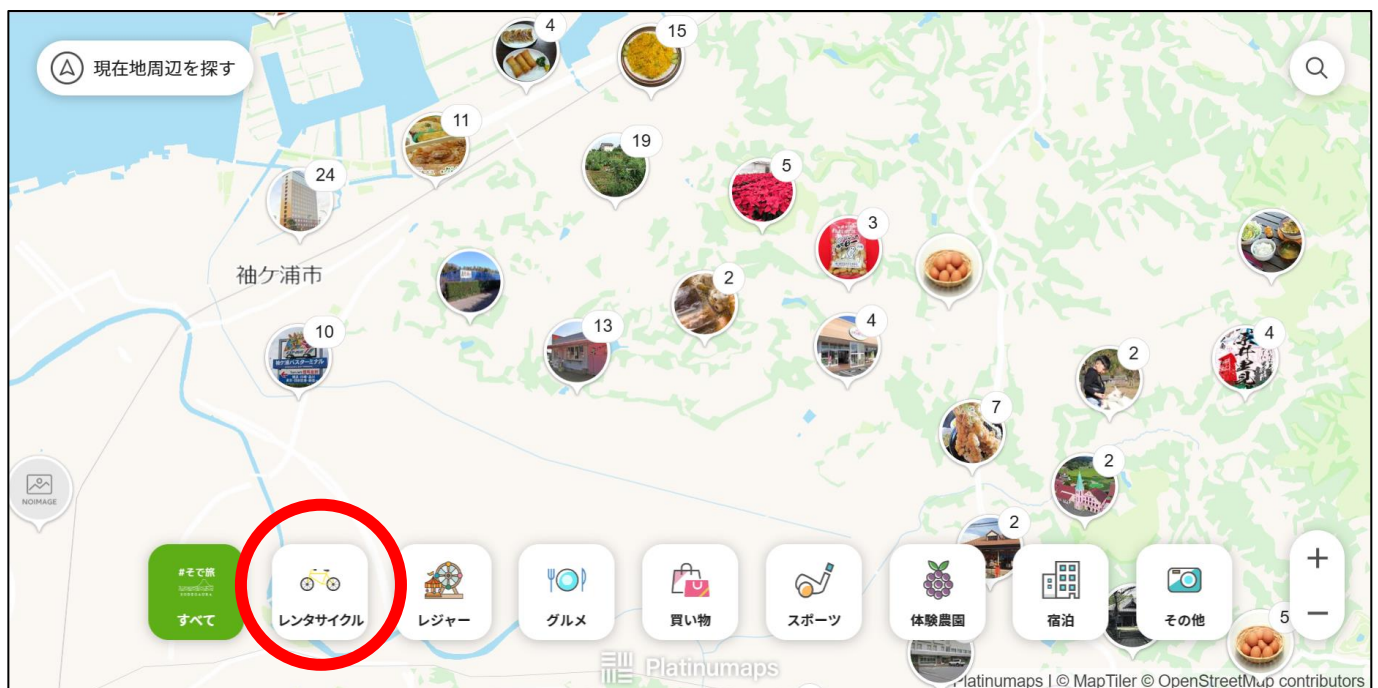
袖ヶ浦市観光協会レンタサイクル 予約システムの使い方

- 1 デジタル袖ヶ浦観光ガイドマップ（デジタルマップ）を開き、「レンタサイクル」のタブを選択します（下図の赤色の丸）。

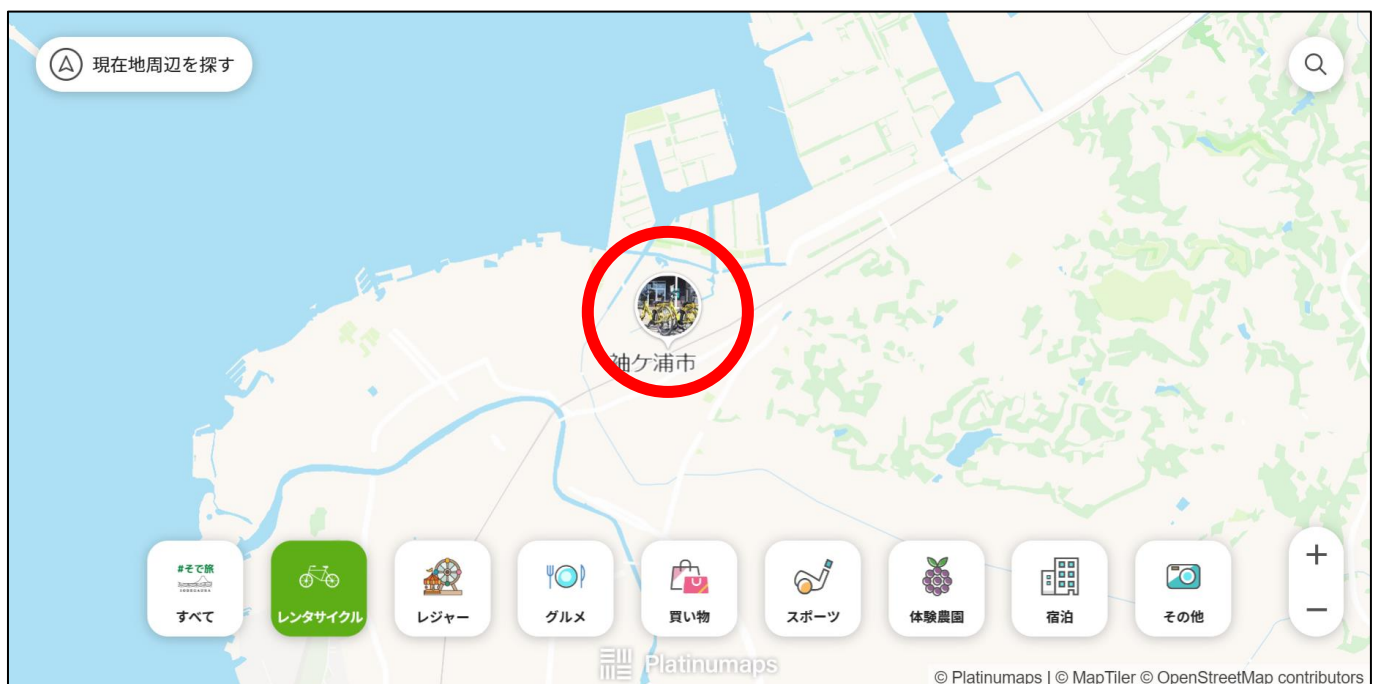
URL : <https://platinumaps.jp/maps/sodegaurakanko>

観光協会ホームページトップ画面にも埋め込んであります。

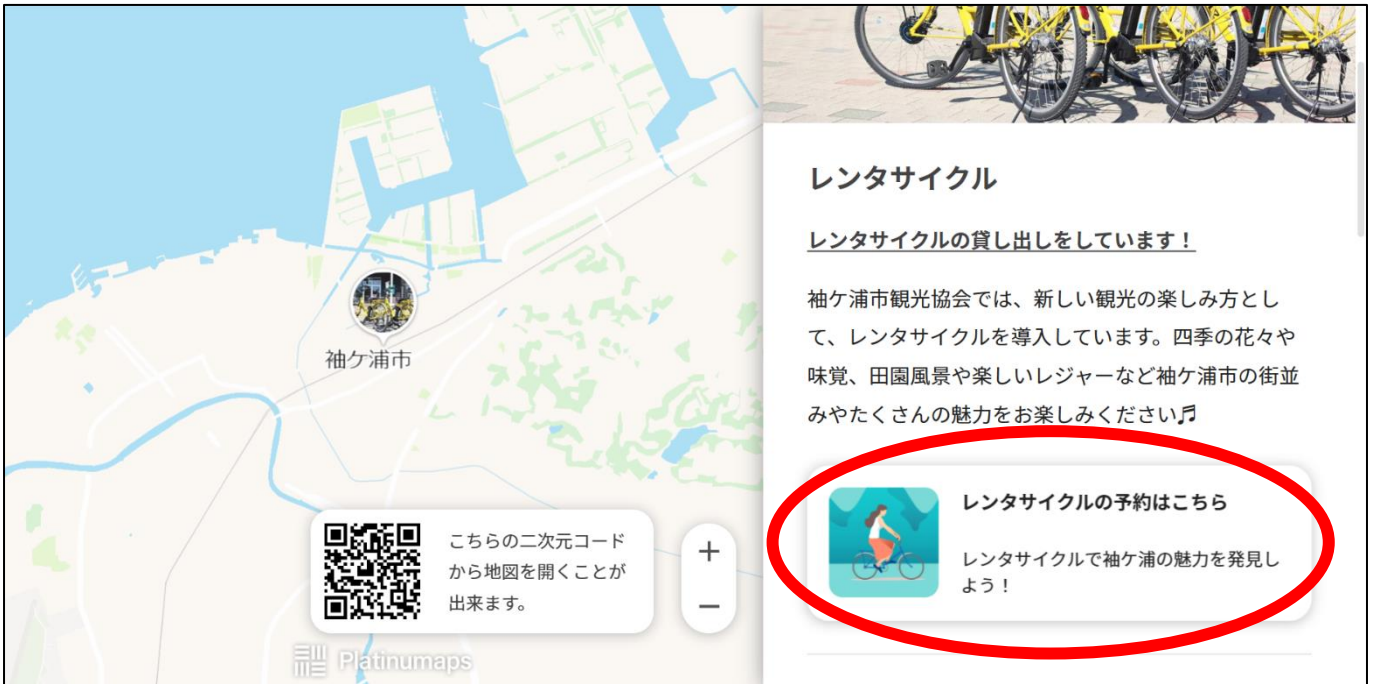
二次元コード : 



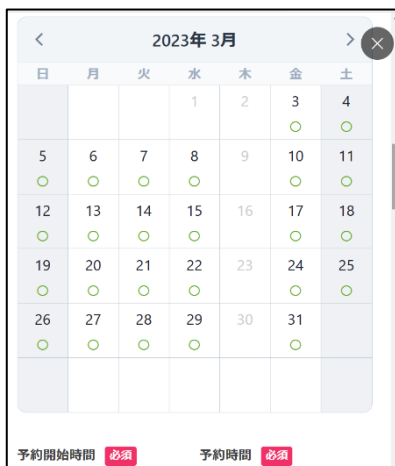
- 2 マップに表示されるレンタサイクルのスポット画像を選択します（下図の赤色の丸）。



3 詳細情報画面で「レンタサイクルの予約はこちら」を選択します（下図の赤色の丸）。



4 予約したい車種の「予約する」を選択し、利用日時や予約者情報など必要事項を入力します。「送信」(下図の赤色の丸)を押すと、予約完了です。



予約者情報

氏名 必須
姓 名

氏名 (カナ) 必須
セイ メイ

メールアドレス 必須

メールアドレス (確認) 必須

電話番号 必須

袖ヶ浦市観光協会 レンタサイクル利用規約

■定義
第1条
本規約で定めるレンタサイクルは、一般社団法人袖ヶ浦市観光協会(以下「協会」という)が主体となり行う自転車の貸し出しのことをいいます。

第2条
本規約で定める利用期間とは、自転車を運転している期間のみではなく、スタッフが貸し出しを開始してから利用者が返却を完全に終えるまでの期間のことをいいます。

利用規約に同意する

送信

PlatinaReserve